




OMZA

Binnen het Beatrix College wordt uw kind op diverse mogelijkheden ondersteund bij het leren. Om inzicht te geven in de studie- en werkhouding gebruikt het Beatrix College 'OMZA':





Organisatievermogen, Meedoen, Zelfvertrouwen en Autonomie. De OMZA letters geven vier manieren van gedrag aan die ondersteunen bij een effectief leerproces.

			
Organisatie	Meedoen	Zelfvertrouwen	Autonomie
Heeft uw kind het lesmateriaal op orde? Is uw kind op tijd in de les?	Doet uw kind mee in de les, is het betrokken, wordt het huiswerk gemaakt, worden vragen beantwoord?	Durft uw kind vragen te stellen / fouten te maken, kan uw kind omgaan met tegenvallers?	Kan uw kind zelfstandig werken, kan het initiatief en verantwoordelijkheid nemen voor het eigen leerproces?

Iedere pijler wordt beoordeeld met een van de volgende mogelijkheden: 😊 goed,  voldoende / prima,  matig en  zwak.

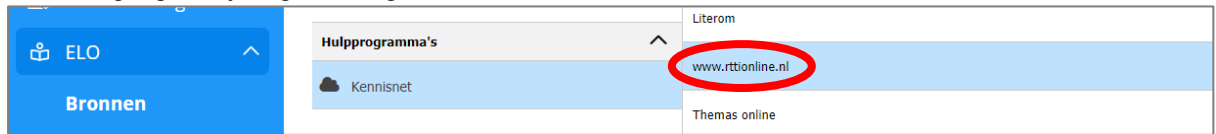
RTTI

Naast de studie- en werkhouding krijgt uw kind ook cijfers in Magister. Om uw kind gericht feedback te geven kunnen docenten gebruik maken van 'RTTI': Reproductie, Training, Transfer en Inzicht. De RTTI letters geven vier niveaus van leren aan.


			
Reproductie Onderdelen uit de lesstof om uit het hoofd te kennen.	Training Toepassen van geleerde stof volgens gemaakte opdrachten uit de les.	Transfer Toepassen van geleerde stof in onherkenbare situaties.	Inzicht Het vormen van nieuwe contexten in onherkenbare situaties.

Waar kunt u de informatie vinden?

1. De leerling logt in bij Magister en gaat naar 'ELO' → Bronnen → Kennisnet → www.rttionline.nl

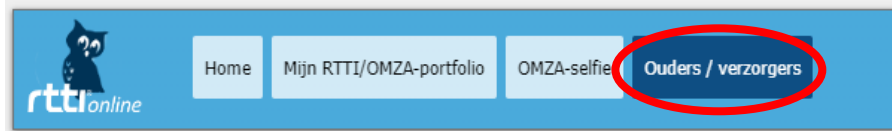


2. Klik op 'Mijn RTTI/OMZA-portfolio'

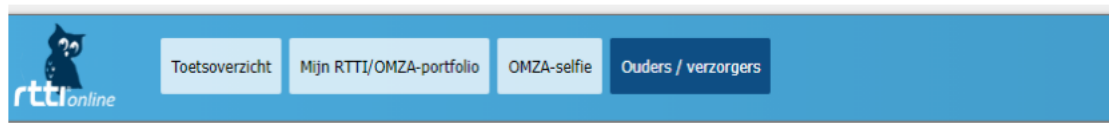


Heeft u geliever zelf toegang?

3. Klik in het menu op 'ouders en verzorgers'



4. Vul het e-mailadres in waarmee u toegang tot de gegevens wenst.



Ouders / verzorgers

Door het invoeren van het e-mailadres van jouw ouder(s), of verzorger(s), geef je hen de mogelijkheid om jouw gegevens binnen RTTI-online te volgen.

Ja, ik stem toe dat mijn ouder(s) of verzorger(s) van wie ik het e-mailadres heb ingevuld toegang krijgt tot mijn gegevens binnen RTTI-online.

Dit is een lijst van jouw ouder(s) of verzorger(s) die mogen inloggen op RTTI-online en jouw gegevens kunnen bekijken:

E-mailadres	E-mail verstuurd op	Is geactiveerd	
-------------	---------------------	----------------	--

Er zijn nog geen ouders/verzorgers toegevoegd

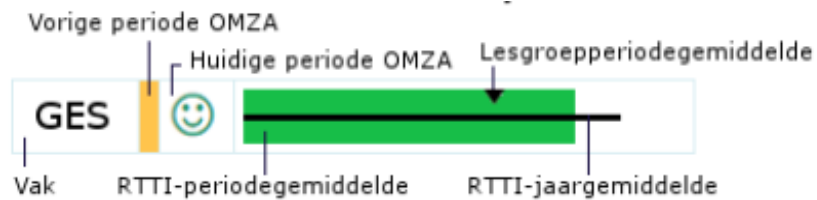
Voer hieronder het e-mailadres van je ouder/verzorger in. Er wordt dan naar hem of haar een e-mail gestuurd met een activatielink.

E-mailadres ouder/verzorger:

Uw kind in beeld
OMZA & RTTI

Hoe kunt u de informatie lezen?

Een voorbeeld:



De beoordeling van de studie- en werkhouding vindt u achter de afkorting van het schoolvak. Waarbij geldt:

- OMZA
- Gedrag
- O** Organisatie 😊 goed
 - M** Meedoen 😊 voldoende
 - Z** Zelfvertrouwen ⚠️ (nog) zwak
 - A** Autonomie ❌ (nog) onvoldoende

De analyse van een toetsresultaat ziet u als balk. De kleur weergeeft het niveau, waarbij geldt:

- RTTI
- Leren
- R** Reproductie 🟢 goed
 - T1** Training 🟡 voldoende
 - T2** Transfer 🟠 (nog) zwak
 - I** Inzicht 🔴 (nog) onvoldoende

Vragen?

Voor vragen kunt u contact opnemen met de coach van uw kind.